

Le Défi FRANCE 2014

Laval-Beaumontail - 18, 19 & 20 juillet



Defi France KFS 125

Document 22.1 OFFICIEL

KFS 125

Finale (FI)

Résultats

Sous réserve du contrôle technique ou d'incidents d'ordre sportif

Clt	N°	Pilote	Club	Ligue	Tours	Ecart	Interv.	Meilleur tour	Pénalité places
1	1	PIAUD Sylvain	Chatellerault	Centre	24			51.331	
2	8	COURTILLE Tony	Plumeliau	Bretagne PDL	24	8.077	8.077	51.541	
3	51	GOMMENDY Clément	Ancenis	Bretagne PDL	24	12.205	4.128	51.850	
4	85	PENAGUIN Christian	Wernert	Bretagne PDL	24	15.789	3.584	51.618	
5	60	COURTILLE Alain	Plumeliau	Bretagne PDL	24	16.262	0.473	51.606	
6	6	RODRIGUEZ Raphaël	ACO	Bretagne PDL	24	17.825	1.563	51.523	
7	41	GONTIER Bruno	Plumeliau	Bretagne PDL	23	1 Tour	1 Tour	52.214	
8	69	CRUCHET Jérôme	Bretigny	I.D.F.	0	24 Tours	23 Tours		

Tête de course : N°1 PIAUD Sylvain (1-24)

Départ : 20/07 - 14:02:37

Meilleur tour : N°1 PIAUD Sylvain 51.331

Météo : Nuageux Air : 22°C Piste : Sèche

Record de l'épreuve : N°69 CRUCHET Jérôme 50.843

Le Défi FRANCE 2014

Laval-BeauSoleil - 18, 19 & 20 juillet



Defi France KFS 125

KFS 125

Finale (F1)

Pour information, sans valeur officielle

Tableau des tours

	1	2	3	4	5	6	7	8
Grille	1	8	51	8	60	41	6	85
Départ	1	8	51	41	60	85	6	
Tour 1 Intervalle	1	8 0.5	41 0.0	51 0.2	85 1.0	60 0.3	6 0.4	
Tour 2	1	8 0.6	51 0.9	41 1.5	85 0.1	60 0.2	6 0.1	
Tour 3	1	8 0.4	51 0.9	41 1.9	85 0.5	60 0.3	6 0.1	
Tour 4	1	8 0.6	51 1.1	41 2.1	85 0.6	60 0.4	6 0.0	
Tour 5	1	8 0.8	51 1.9	41 1.9	85 0.6	60 1.4	6 0.1	
Tour 6	1	8 1.2	51 2.0	41 2.1	85 0.2	60 1.8	6 0.7	
Tour 7	1	8 1.9	51 2.2	41 2.5	85 0.0	60 1.4	6 0.9	
Tour 8	1	8 2.5	51 2.2	85 3.7	41 0.4	60 0.1	6 0.7	
Tour 9	1	8 3.5	51 1.9	85 3.9	41 0.6	60 0.1	6 0.6	
Tour 10	1	8 4.0	51 1.8	85 4.2	41 0.6	60 0.1	6 0.7	
Tour 11	1	8 4.2	51 1.9	85 4.4	60 1.1	41 0.0	6 0.1	
Tour 12	1	8 4.4	51 2.1	85 4.7	60 1.6	6 0.6	41 0.4	
Tour 13	1	8 4.8	51 2.3	85 5.0	60 1.2	6 0.7	41 0.8	
Tour 14	1	8 5.1	51 2.5	85 5.0	60 0.8	6 0.8	41 1.9	
Tour 15	1	8 5.8	51 2.5	85 5.1	60 0.9	6 0.4	41 2.9	
Tour 16	1	8 6.4	51 2.6	85 5.1	60 0.8	6 0.5	41 4.6	
Tour 17	1	8 7.0	51 2.6	85 5.0	60 0.4	6 1.1	41 5.6	
Tour 18	1	8 7.8	51 2.4	85 5.2	60 0.2	6 0.8	41 6.8	
Tour 19	1	8 8.2	51 2.4	85 5.1	60 0.2	6 0.7	41 7.7	
Tour 20	1	8 8.3	51 2.7	85 4.9	60 0.1	6 0.4	41 8.8	

Le Défi FRANCE 2014

Laval-Beausoleil - 18, 19 & 20 juillet



Defi France KFS 125

KFS 125

Finale (F1)

Pour information, sans valeur officielle

Tableau des tours

Tour 21	1	8 8.4	51 2.8	85 4.9	60 0.1	6 0.5	41 9.1
Tour 22	1	8 9.0	51 3.0	85 4.5	60 0.3	6 0.7	41 9.8
Tour 23	1	8 8.9	51 3.5	85 4.1	60 0.2	6 0.6	41 10.4
Tour 24	1	8 8.0	51 4.1	85 3.5	60 0.4	6 1.5	

Le Défi FRANCE 2014

Laval-Beaumontail - 18, 19 & 20 juillet



KFS 125

Defi France KFS 125

Finale (F1)

Analyse des tours

Pour information, sans valeur officielle

Tours		Temps au tour		Tours		Temps au tour		Tours		Temps au tour	
N°1 PIAUD Sylvain				20	51.539	15	53.022				
1		53.895		21	52.021	16	53.720				
2		53.021		22	51.909	17	53.376				
3		53.100		23	51.523	18	52.890				
4		52.466		24	52.789	19	52.686				
5		52.062		N°8 COURVILLE Tony		20	52.573				
6		52.024		1	54.374	21	52.360				
7		51.807		2	53.066	22	52.574				
8		51.918		3	52.923	23	52.214				
9		51.863		4	52.664	N°51 GOMMENDY Clément					
10		51.878		5	52.284	1	54.507				
11		52.015		6	52.417	2	53.723				
12		51.824		7	52.549	3	52.881				
13		51.616		8	52.431	4	52.907				
14		51.580		9	52.861	5	53.045				
15		51.492		10	52.427	6	52.581				
16		51.515		11	52.221	7	52.713				
17		51.452		12	52.047	8	52.464				
18		51.471		13	52.017	9	52.528				
19		51.641		14	51.884	10	52.325				
20		51.600		15	52.159	11	52.311				
21		51.656		16	52.132	12	52.245				
22		51.331		17	52.058	13	52.200				
23		51.620		18	52.279	14	52.161				
24		52.525		19	52.016	15	52.143				
N°6 RODRIGUEZ Raphaël				20	51.724	16	52.191				
1		55.868		21	51.752	17	52.135				
2		53.896		22	51.885	18	52.003				
3		53.862		23	51.541	19	51.996				
4		53.176		24	51.643	20	52.091				
5		54.016		N°41 GONTIER Bruno		21	51.850				
6		53.290		1	54.237	22	52.024				
7		52.734		2	55.487	23	52.117				
8		52.525		3	53.304	24	52.188				
9		52.897		4	53.061	N°60 COURVILLE Alain					
10		52.736		5	52.914	1	55.767				
11		52.300		6	52.700	2	54.228				
12		53.537		7	53.156	3	53.806				
13		52.153		8	54.081	4	53.316				
14		51.820		9	52.940	5	53.894				
15		52.003		10	52.659	6	52.661				
16		52.080		11	53.070	7	52.575				
17		52.367		12	54.110	8	52.751				
18		51.665		13	52.559	9	52.941				
19		51.766		14	52.912	10	52.663				

Le Défi FRANCE 2014

Laval-Beaumontail - 18, 19 & 20 juillet



KFS 125

Defi France KFS 125

Finale (F1)

Pour information, sans valeur officielle

Analyse des tours

Tours	Temps au tour
11	52.853
12	53.021
13	52.051
14	51.791
15	52.360
16	52.050
17	51.717
18	51.923
19	51.893
20	51.847
21	51.892
22	51.783
23	51.606
24	51.856

N°85 PENAGUIN Christian

1	55.440
2	54.304
3	53.720
4	53.173
5	52.883
6	52.305
7	52.941
8	53.617
9	52.719
10	52.664
11	52.553
12	52.466
13	52.506
14	52.182
15	52.243
16	52.166
17	52.082
18	52.171
19	51.876
20	51.937
21	51.843
22	51.671
23	51.618
24	51.672

Le Défi FRANCE 2014

Laval-Beausoleil - 18, 19 & 20 juillet



Defi France KFS 125

Document 21

KFS 125


Finale (FI)

Sous réserve du contrôle technique ou d'incidents d'ordre sportif

Grille de départ

	8	85	PENAGUIN Christian
6	RODRIGUEZ Raphaël	7	
	6	41	GONTIER Bruno
60	COURTILLE Alain	5	
	4	8	COURTILLE Tony
51	GOMMENDY Clément	3	
	2	69	CRUCHET Jérôme
1	PIAUD Sylvain	1	

POLE POSITION



Le Défi FRANCE 2014

Laval-Beauséjour - 18, 19 & 20 juillet



Defi France KFS 125

Document 20.1 OFFICIEL

KFS 125

Pre-Finale (PF)

Sous réserve du contrôle technique ou d'incidents d'ordre sportif

Résultats

Clt	N°	Pilote	Club	Ligue	Tours	Ecart	Interv.	Meilleur tour	Pénalité places
1	=	1	PIAUD Sylvain	Chatellerault	Centre	13		1:01.234	
2	=	69	CRUCHET Jérôme	Bretigny	I.D.F.	13	4.615	4.615	1:01.362
3	▲ ²	51	GOMMENDY Clément	Ancenis	Bretagne PDL	13	5.521	0.906	1:01.483
4	=	8	COURTILLE Tony	Plumeliau	Bretagne PDL	13	5.952	0.431	1:01.168
5	▲ ¹	60	COURTILLE Alain	Plumeliau	Bretagne PDL	13	13.020	7.068	1:02.133
6	▲ ²	41	GONTIER Bruno	Plumeliau	Bretagne PDL	13	14.025	1.005	1:02.245
7	=	6	RODRIGUEZ Raphaël	ACO	Bretagne PDL	13	26.859	12.834	1:02.109
8	▼ ⁵	85	PENAGUIN Christian	Wernert	Bretagne PDL	5	8 Tours	8 Tours	1:04.870

Tête de course : N°1 PIAUD Sylvain (1-13)

Départ : 20/07 - 10:17:02

Meilleur tour : N°8 COURTILLE Tony 1:01.168

Météo : Nuageux Air : 18°C Piste : Mouillée

Record de l'épreuve : N°69 CRUCHET Jérôme 50.843

Le Défi FRANCE 2014

Laval-Beaumontail - 18, 19 & 20 juillet



KFS 125

Defi France KFS 125

Pre-Finale (PF)

Pour information, sans valeur officielle

Tableau des tours

	1	2	3	4	5	6	7	8
Grille	1	69	85	8	51	60	6	41
Départ	1	69	85	8	51	60	6	41
Tour 1 Intervalle	1	69 0.9	51 1.1	8 0.5	60 1.1	85 0.5	41 0.2	6 0.5
Tour 2	1	69 1.6	51 1.2	8 0.9	60 1.0	41 1.2	85 1.1	6 0.5
Tour 3	1	69 2.3	51 0.9	8 1.0	60 1.4	41 0.7	6 4.1	85 0.1
Tour 4	1	69 2.6	51 1.1	8 0.6	60 2.1	41 0.8	6 5.4	85 1.6
Tour 5	1	69 3.3	51 0.4	8 0.8	60 2.2	41 1.1	6 6.0	85 3.9
Tour 6	1	69 3.7	51 0.4	8 0.8	60 2.5	41 1.5	6 6.4	
Tour 7	1	69 4.1	51 0.3	8 1.3	60 2.4	41 1.3	6 7.8	
Tour 8	1	69 4.1	51 0.3	8 1.5	60 2.8	41 1.4	6 8.0	
Tour 9	1	69 4.1	51 0.4	8 1.4	60 3.7	41 1.0	6 8.3	
Tour 10	1	69 4.1	51 0.3	8 1.4	60 4.3	41 0.9	6 12.4	
Tour 11	1	69 4.1	51 0.5	8 1.1	60 5.3	41 0.7	6 13.1	
Tour 12	1	69 4.6	51 0.3	8 0.8	60 6.3	41 1.0	6 13.0	
Tour 13	1	69 4.6	51 0.9	8 0.4	60 7.0	41 1.0	6 12.8	

Le Défi FRANCE 2014

Laval-BeauSoleil - 18, 19 & 20 juillet



KFS 125

Defi France KFS 125

Pre-Finale (PF)

Pour information, sans valeur officielle

Analyse des tours

Tours	Temps au tour	Tours	Temps au tour	Tours	Temps au tour
N°1 PIAUD Sylvain		2	1:03.475	5	1:02.802
1	1:02.413	3	1:02.322	6	1:02.315
2	1:01.877	4	1:02.721	7	1:02.326
3	1:01.863	5	1:02.826	8	1:02.120
4	1:01.941	6	1:02.923	9	1:01.880
5	1:02.095	7	1:02.485	10	1:01.789
6	1:01.957	8	1:02.808	11	1:01.625
7	1:01.921	9	1:02.336	12	1:01.743
8	1:02.126	10	1:02.326	13	1:01.362
9	1:01.891	11	1:02.245	N°85 PENAGUIN Christian	
10	1:01.737	12	1:02.423	1	1:06.470
11	1:01.647	13	1:02.281	2	1:04.870
12	1:01.234	N°51 GOMMENDY Clément		3	1:05.570
13	1:01.395	1	1:04.071	4	1:05.425
N°6 RODRIGUEZ Raphaël		2	1:02.659	5	1:05.756
1	1:06.802	3	1:02.287		
2	1:04.548	4	1:02.410		
3	1:04.826	5	1:02.148		
4	1:03.968	6	1:02.321		
5	1:03.423	7	1:02.248		
6	1:03.348	8	1:02.073		
7	1:03.874	9	1:01.949		
8	1:03.055	10	1:01.747		
9	1:02.625	11	1:01.856		
10	1:06.413	12	1:01.483		
11	1:02.897	13	1:01.932		
12	1:02.329	N°60 COURTILLE Alain			
13	1:02.109	1	1:05.662		
N°8 COURTILLE Tony		2	1:03.027		
1	1:04.785	3	1:02.827		
2	1:03.065	4	1:02.603		
3	1:02.425	5	1:02.536		
4	1:01.955	6	1:02.567		
5	1:02.422	7	1:02.681		
6	1:02.254	8	1:02.677		
7	1:02.798	9	1:02.774		
8	1:02.216	10	1:02.387		
9	1:01.895	11	1:02.481		
10	1:01.774	12	1:02.133		
11	1:01.496	13	1:02.295		
12	1:01.168	N°69 CRUCHET Jérôme			
13	1:01.555	1	1:03.303		
N°41 GONTIER Bruno		2	1:02.528		
1	1:05.892	3	1:02.593		
		4	1:02.267		

Le Défi FRANCE 2014

Laval-Beausoleil - 18, 19 & 20 juillet



Defi France KFS 125

Document 18

KFS 125


Pre-Finale (PF)

Grille de départ

Sous réserve du contrôle technique ou d'incidents d'ordre sportif

	8	41 GONTIER Bruno
6 RODRIGUEZ Raphaël	7	
	6	60 COURTILLE Alain
51 GOMMENDY Clément	5	
	4	8 COURTILLE Tony
85 PENAGUIN Christian	3	
	2	69 CRUCHET Jérôme
1 PIAUD Sylvain	1	

POLE POSITION



Le Défi FRANCE 2014

Laval-Beaumontail - 18, 19 & 20 juillet



Defi France KFS 125

Document 14.1 OFFICIEL

KFS 125

Manche 1 (M1)

Sous réserve du contrôle technique ou d'incidents d'ordre sportif

Résultats

Clt	N°	Pilote	Club	Ligue	Tours	Ecart	Interv.	Meilleur tour	Pénalité points
1	=	1	PIAUD Sylvain	Chatelleraut	Centre	10		51.006	
2	=	69	CRUCHET Jérôme	Bretigny	I.D.F.	10	0.210	50.892	
3	=	85	PENAGUIN Christian	Wernert	Bretagne PDL	10	4.318	51.395	
4	▲ ¹	8	COURTILLE Tony	Plumeliau	Bretagne PDL	10	6.165	51.507	
5	▼ ¹	51	GOMMENDY Clément	Ancenis	Bretagne PDL	10	8.068	51.463	
6	▲ ²	6	RODRIGUEZ Raphaël	ACO	Bretagne PDL	10	10.638	51.528	
7	=	60	COURTILLE Alain	Plumeliau	Bretagne PDL	10	20.368	51.628	
8	▼ ²	41	GONTIER Bruno	Plumeliau	Bretagne PDL	8	2 Tours	52.224	

Tête de course : N°1 PIAUD Sylvain (1-10)

Départ : 19/07 - 14:55:35

Meilleur tour : N°69 CRUCHET Jérôme 50.892

Météo : Nuageux Air : 22°C Piste : Sèche

Ancien record de l'épreuve : N°1 PIAUD Sylvain 51.051

Le Défi FRANCE 2014

Laval-Beaumontail - 18, 19 & 20 juillet



KFS 125

Defi France KFS 125
Manche 1 (M1)
Tableau des tours

Pour information, sans valeur officielle

	1	2	3	4	5	6	7	8
Grille	1	69	85	51	8	41	60	6
Départ	1	69	85	51	8	41	60	6
Tour 1 Intervalle	1	69 1.0	85 0.3	8 0.6	41 0.0	60 0.4	51 0.2	6 1.4
Tour 2	1	69 0.9	85 0.7	8 1.0	41 0.4	60 0.1	51 0.2	6 1.9
Tour 3	1	69 0.8	85 1.0	8 1.1	41 1.3	60 0.0	51 0.2	6 1.5
Tour 4	1	69 0.9	85 1.3	8 1.0	51 1.8	6 2.1	41 0.3	60 8.2
Tour 5	1	69 0.7	85 1.8	8 1.1	51 2.0	6 2.5	41 1.4	60 6.9
Tour 6	1	69 0.5	85 2.2	8 1.4	51 1.9	6 2.6	41 1.8	60 6.5
Tour 7	1	69 0.6	85 2.6	8 1.5	51 2.0	6 2.4	41 2.6	60 5.9
Tour 8	1	69 0.2	85 3.1	8 1.6	51 2.1	6 2.4	41 5.6	60 3.0
Tour 9	1	69 0.2	85 3.5	8 1.7	51 2.0	6 2.5	60 9.2	
Tour 10	1	69 0.2	85 4.1	8 1.8	51 1.9	6 2.5	60 9.7	

Le Défi FRANCE 2014

Laval-Beaumontail - 18, 19 & 20 juillet



KFS 125

Defi France KFS 125

Manche 1 (M1)

Pour information, sans valeur officielle

Analyse des tours

Tours	Temps au tour
N°1 PIAUD Sylvain	
1	51.863
2	51.408
3	51.291
4	51.211
5	51.268
6	51.130
7	51.006
8	51.242
9	51.025
10	51.091

N°6 RODRIGUEZ Raphaël	
1	55.367
2	52.722
3	51.847
4	52.448
5	52.162
6	51.751
7	51.556
8	51.528
9	51.549
10	51.530

N°8 COURTILLE Tony	
1	53.605
2	52.135
3	51.507
4	51.534
5	51.626
6	51.765
7	51.519
8	51.532
9	51.582
10	51.601

N°41 GONTIER Bruno	
1	53.522
2	52.550
3	52.352
4	54.640
5	53.183
6	52.224
7	52.293
8	54.568

N°51 GOMMENDY Clément	
1	54.406

Tours	Temps au tour
2	52.240
3	52.209
4	51.804
5	51.826
6	51.632
7	51.706
8	51.572
9	51.494
10	51.463

N°60 COURTILLE Alain	
1	53.996
2	52.250
3	52.208
4	1:02.829
5	51.911
6	51.841
7	51.698
8	51.628
9	52.125
10	51.967

N°69 CRUCHET Jérôme	
1	52.865
2	51.272
3	51.218
4	51.293
5	51.072
6	50.970
7	51.070
8	50.892
9	51.038
10	51.016

N°85 PENAGUIN Christian	
1	53.138
2	51.654
3	51.482
4	51.622
5	51.545
6	51.399
7	51.481
8	51.395
9	51.459
10	51.533

Le Défi FRANCE 2014

Laval-Beaumontail - 18, 19 & 20 juillet



Defi France KFS 125

Document 11

KFS 125


Manche 1 (M1)

Sous réserve du contrôle technique ou d'incidents d'ordre sportif

Grille de départ

60	COURTILLE Alain	8	6	RODRIGUEZ Raphaël
8	COURTILLE Tony	7	41	GONTIER Bruno
85	PENAGUIN Christian	6	5	GOMMENDY Clément
1	PIAUD Sylvain	5	4	51 GOMMENDY Clément
		4	3	69 CRUCHET Jérôme
		3	2	
		2	1	
		1		

POLE POSITION



Le Défi FRANCE 2014

Laval-Beauvois - 18, 19 & 20 juillet



Defi France KFS 125

Document 15.1 OFFICIEL

KFS 125

Manche 2 (M2)

Sous réserve du contrôle technique ou d'incidents d'ordre sportif

Résultats

Clt	N°	Pilote	Club	Ligue	Tours	Ecart	Interv.	Meilleur tour	Pénalité points
1	1	PIAUD Sylvain	Chatelleraut	Centre	10			50.893	
2	69	CRUCHET Jérôme	Bretigny	I.D.F.	10	0.707	0.707	50.843	
3	8	COURTILLE Tony	Plumeliau	Bretagne PDL	10	5.921	5.214	51.234	
4	51	GOMMENDY Clément	Ancenis	Bretagne PDL	10	6.144	0.223	51.242	
5	85	PENAGUIN Christian	Wernert	Bretagne PDL	10	6.159	0.015	51.193	
6	60	COURTILLE Alain	Plumeliau	Bretagne PDL	10	6.980	0.821	51.315	
7	6	RODRIGUEZ Raphaël	ACO	Bretagne PDL	10	8.613	1.633	51.026	
8	41	GONTIER Bruno	Plumeliau	Bretagne PDL	10	14.468	5.855	51.682	

Tête de course : N°1 PIAUD Sylvain (1-10)

Départ : 19/07 - 16:12:38

Meilleur tour : N°69 CRUCHET Jérôme 50.843

Météo : Légèrement nuageux Air : 24°C Piste : Sèche

Ancien record de l'épreuve : N°69 CRUCHET Jérôme 50.892

Le Défi FRANCE 2014

Laval-Beausoleil - 18, 19 & 20 juillet



KFS 125 Defi France KFS 125
Manche 2 (M2)
Tableau des tours Pour information, sans valeur officielle

	1	2	3	4	5	6	7	8
Grille	1	69	85	51	8	41	60	6
Départ	1	69	85	51	8	60	41	6
Tour 1 Intervalle	1	69 0.8	85 0.7	8 0.1	41 0.5	51 0.5	60 0.0	6 0.1
Tour 2	1	69 0.4	85 1.3	8 0.1	41 0.5	51 0.3	60 0.6	6 0.4
Tour 3	1	69 0.2	85 2.0	8 0.2	51 0.8	60 0.6	6 1.0	41 1.1
Tour 4	1	69 0.2	85 2.3	8 0.0	51 0.9	60 0.4	6 1.5	41 1.5
Tour 5	1	69 0.1	85 2.6	8 0.2	51 0.8	60 0.3	6 1.6	41 2.2
Tour 6	1	69 0.3	85 3.4	8 0.0	51 0.4	60 0.5	6 1.5	41 3.0
Tour 7	1	69 0.3	8 4.1	85 0.2	51 0.1	60 0.2	6 1.6	41 3.5
Tour 8	1	69 0.5	8 4.2	85 0.1	51 0.2	60 0.9	6 0.6	41 4.4
Tour 9	1	69 0.4	8 4.7	85 0.1	51 0.1	60 1.1	6 0.5	41 6.2
Tour 10	1	69 0.7	8 5.2	51 0.2	85 0.0	60 0.8	6 1.6	41 5.8

Le Défi FRANCE 2014

Laval-BeauSoleil - 18, 19 & 20 juillet



KFS 125

Defi France KFS 125

Manche 2 (M2)

Analyse des tours

Pour information, sans valeur officielle

Tours	Temps au tour
N°1 PIAUD Sylvain	
1	51.569
2	51.399
3	51.037
4	51.515
5	51.143
6	50.936
7	51.136
8	50.949
9	51.011
10	50.893

Tours	Temps au tour
N°6 RODRIGUEZ Raphaël	
1	53.938
2	52.349
3	52.120
4	51.964
5	51.561
6	51.392
7	51.512
8	51.026
9	51.194
10	52.447

Tours	Temps au tour
N°8 COURTILLE Tony	
1	53.000
2	51.629
3	51.622
4	51.616
5	51.600
6	51.724
7	51.810
8	51.234
9	51.347
10	51.654

Tours	Temps au tour
N°41 GONTIER Bruno	
1	53.346
2	51.682
3	54.769
4	52.339
5	52.277
6	52.238
7	51.927
8	51.926
9	53.077
10	52.016

Tours	Temps au tour
N°51 GOMMENDY Clément	
1	54.099
2	51.490
3	51.534
4	51.684
5	51.567
6	51.289
7	51.740
8	51.252
9	51.242
10	51.579

Tours	Temps au tour
N°60 COURTILLE Alain	
1	54.004
2	52.101
3	51.513
4	51.440
5	51.490
6	51.463
7	51.449
8	51.977
9	51.378
10	51.315

Tours	Temps au tour
N°69 CRUCHET Jérôme	
1	52.321
2	51.005
3	50.843
4	51.496
5	51.114
6	51.096
7	51.172
8	51.097
9	50.890
10	51.196

Tours	Temps au tour
N°85 PENAGUIN Christian	
1	52.942
2	51.655
3	51.555
4	51.730
5	51.444
6	51.920
7	52.103
8	51.193
9	51.324
10	51.720

Le Défi FRANCE 2014

Laval-Beauséjour - 18, 19 & 20 juillet



Defi France KFS 125

Document 12

KFS 125

Manche 2 (M2)

Sous réserve du contrôle technique ou d'incidents d'ordre sportif

Grille de départ

60	COURTILLE Alain	8	6	RODRIGUEZ Raphaël
8	COURTILLE Tony	7	41	GONTIER Bruno
85	PENAGUIN Christian	6	5	GOMMENDY Clément
1	PIAUD Sylvain	5	4	51 GOMMENDY Clément
		4	3	69 CRUCHET Jérôme
		3	2	
		2	1	
		1		

POLE POSITION



Le Défi FRANCE 2014

Laval-Beaumontail - 18, 19 & 20 juillet



Defi France KFS 125

Document 16.1 OFFICIEL

KFS 125

Manche 3 (M3)

Sous réserve du contrôle technique ou d'incidents d'ordre sportif

Résultats

Clt	N°	Pilote	Club	Ligue	Tours	Ecart	Interv.	Meilleur tour	Pénalité points
1	▲ ¹	69 CRUCHET Jérôme	Bretigny	I.D.F.	10			51.162	
2	▼ ¹	1 PIAUD Sylvain	Chatelleraut	Centre	10	0.222	0.222	50.870	
3	=	85 PENAGUIN Christian	Wernert	Bretagne PDL	10	1.441	1.219	50.995	
4	▲ ¹	8 COURTILLE Tony	Plumeliau	Bretagne PDL	10	1.636	0.195	50.950	
5	▼ ¹	51 GOMMENDY Clément	Ancenis	Bretagne PDL	10	6.257	4.621	51.231	
6	▲ ¹	60 COURTILLE Alain	Plumeliau	Bretagne PDL	10	6.720	0.463	51.193	
7	▲ ¹	6 RODRIGUEZ Raphaël	ACO	Bretagne PDL	10	21.454	14.734	51.545	
8	▼ ²	41 GONTIER Bruno	Plumeliau	Bretagne PDL	3	7 Tours	7 Tours	51.218	

Tête de course : N°1 PIAUD Sylvain (1-8) / N°69 CRUCHET Jérôme (9-10)

Départ : 19/07 - 17:20:55

Meilleur tour : N°1 PIAUD Sylvain 50.870

Météo : Légèrement nuageux Air : 24°C Piste : Sèche

Record de l'épreuve : N°69 CRUCHET Jérôme 50.843

Le Défi FRANCE 2014

Laval-Beauvois - 18, 19 & 20 juillet



KFS 125

Defi France KFS 125

Manche 3 (M3)

Pour information, sans valeur officielle

Tableau des tours

	1	2	3	4	5	6	7	8
Grille	1	69	85	51	8	41	60	6
Départ	1	69	85	8	51	60	41	6
Tour 1 Intervalle	1	85 0.8	8 0.4	41 0.1	60 0.5	51 0.1	6 0.6	69 3:16
Tour 2	1	85 0.9	8 0.4	41 0.5	51 0.5	60 0.0	6 0.6	69 2:30
Tour 3	1	85 1.2	8 0.2	41 0.5	60 1.3	51 0.0	6 9.8	69 2:53
Tour 4	1	85 1.2	8 0.2	60 2.8	51 0.0	6 11.3	69 2:37	
Tour 5	1	85 1.5	8 0.0	51 3.4	60 0.4	6 12.0	69 1:50	
Tour 6	1	85 0.8	8 0.1	51 3.6	60 0.3	6 12.4	69 1:11	
Tour 7	1	85 0.7	8 0.4	51 3.5	60 0.3	6 12.8	69 25.0	
Tour 8	1	85 0.9	8 0.2	69 3.4	51 0.4	60 0.3	6 13.4	
Tour 9	69	1 0.5	85 1.0	8 0.2	51 4.3	60 0.3	6 13.6	
Tour 10	69	1 0.2	85 1.2	8 0.1	51 4.6	60 0.4	6 14.7	

Le Défi FRANCE 2014

Laval-Beaumontail - 18, 19 & 20 juillet



KFS 125

Defi France KFS 125

Manche 3 (M3)

Analyse des tours

Pour information, sans valeur officielle

Tours	Temps au tour
N°1 PIAUD Sylvain	
1	51.672
2	51.355
3	51.082
4	51.172
5	51.066
6	52.076
7	51.039
8	50.935
9	50.984
10	50.870

N°6 RODRIGUEZ Raphaël	
1	53.763
2	51.614
3	1:01.283
4	53.571
5	52.856
6	51.983
7	51.545
8	51.903
9	51.789
10	52.405

N°8 COURTILLE Tony	
1	52.650
2	51.393
3	51.219
4	51.186
5	51.171
6	51.394
7	51.283
8	50.950
9	51.050
10	50.994

N°41 GONTIER Bruno	
1	52.610
2	51.767
3	51.218

N°51 GOMMENDY Clément	
1	53.481
2	51.564
3	52.094
4	52.150
5	51.731
6	51.590

Tours	Temps au tour
7	51.231
8	51.293
9	51.504
10	51.248
N°60 COURTILLE Alain	
1	53.197
2	51.752
3	51.984
4	52.189
5	52.174
6	51.532
7	51.193
8	51.321
9	51.513
10	51.370

N°69 CRUCHET Jérôme	
1	4:11.234
2	5.443
3	1:24.909
4	37.415
5	5.266
6	42.842
7	5.469
8	42.657
9	45.819
10	51.162

N°85 PENAGUIN Christian	
1	52.289
2	51.445
3	51.403
4	51.169
5	51.368
6	51.339
7	50.995
8	51.069
9	51.112
10	51.034

Le Défi FRANCE 2014

Laval-BeauSoleil - 18, 19 & 20 juillet



Defi France KFS 125

Document 13

KFS 125

Manche 3 (M3)

Sous réserve du contrôle technique ou d'incidents d'ordre sportif

Grille de départ

	8	6	RODRIGUEZ Raphaël	
60	COURTILLE Alain	7		
		6	41	GONTIER Bruno
8	COURTILLE Tony	5		
		4	51	GOMMENDY Clément
85	PENAGUIN Christian	3		
		2	69	CRUCHET Jérôme
1	PIAUD Sylvain	1		

POLE POSITION



Le Défi FRANCE 2014

Laval-Beaumontail - 18, 19 & 20 juillet



KFS 125

Chrono (CH1)

Document 10.1 OFFICIEL

Résultats

Sous réserve du contrôle technique ou d'incidents d'ordre sportif

Clt	N°	Pilote	Club	Ligue	Temps	Interv.	Ecart	Tour
1	1	PIAUD Sylvain	Chatellerault	Centre	51.051			10
2	69	CRUCHET Jérôme	Bretigny	I.D.F.	51.264	0.213	0.213	9
3	85	PENAGUIN Christian	Wernert	Bretagne PDL	51.541	0.277	0.490	9
4	51	GOMMENDY Clément	Ancenis	Bretagne PDL	51.805	0.264	0.754	6
5	8	COURTILLE Tony	Plumeliau	Bretagne PDL	52.087	0.282	1.036	5
6	41	GONTIER Bruno	Plumeliau	Bretagne PDL	52.099	0.012	1.048	8
7	60	COURTILLE Alain	Plumeliau	Bretagne PDL	52.405	0.306	1.354	6
Non classés								
	6	RODRIGUEZ Raphaël	ACO	Bretagne PDL	Pas de temps			

Départ : 19/07 - 11:30:10

Meilleur tour : N°1 PIAUD Sylvain

51.051

Météo : Nuageux Air : 20°C Piste : Séchage

Le Défi FRANCE 2014

Laval-Beaumontail - 18, 19 & 20 juillet



KFS 125

Chrono (CH1)
Analyse des tours

Pour information, sans valeur officielle

Tours	Temps au tour
N°1 PIAUD Sylvain	
1	52.120
2	51.314
3	55.341
4	51.332
5	53.959
6	51.304
7	51.206
8	51.678
9	54.605
10	51.051
11	55.979

Tours	Temps au tour
N°8 COURTILLE Tony	
1	53.625
2	53.060
3	53.645
4	52.436
5	52.087
6	52.584
7	52.264
8	52.632
9	52.971

Tours	Temps au tour
N°41 GONTIER Bruno	
1	53.323
2	52.659
3	52.429
4	52.193
5	52.786
6	53.840
7	52.381
8	52.099
9	52.653
10	53.940

Tours	Temps au tour
N°51 GOMMENDY Clément	
1	52.684
2	52.070
3	52.142
4	52.251
5	52.131
6	51.805
7	52.118
8	52.126

Tours	Temps au tour
N°60 COURTILLE Alain	
1	53.731
2	52.772

Tours	Temps au tour
3	52.638
4	52.679
5	52.989
6	52.405
7	52.651
8	54.329

Tours	Temps au tour
N°69 CRUCHET Jérôme	
1	52.967
2	51.813
3	51.441
4	51.378
5	51.331
6	51.423
7	59.734
8	51.555
9	51.264
10	51.369
11	52.539

Tours	Temps au tour
N°85 PENAGUIN Christian	
1	52.272
2	52.005
3	51.844
4	51.832
5	51.705
6	51.610
7	51.808
8	51.715
9	51.541